

راهنمای فعال ساز زبان فارسی

①

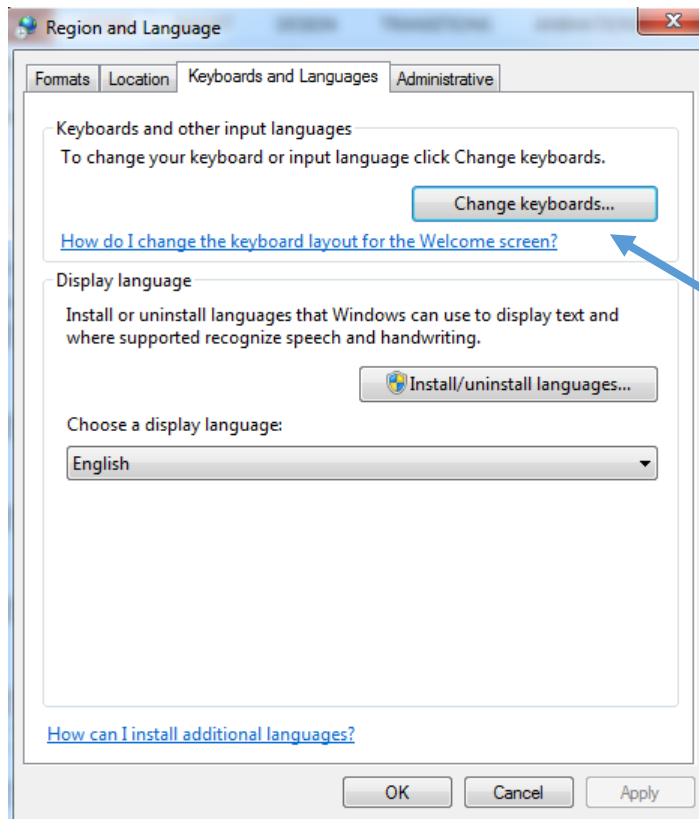
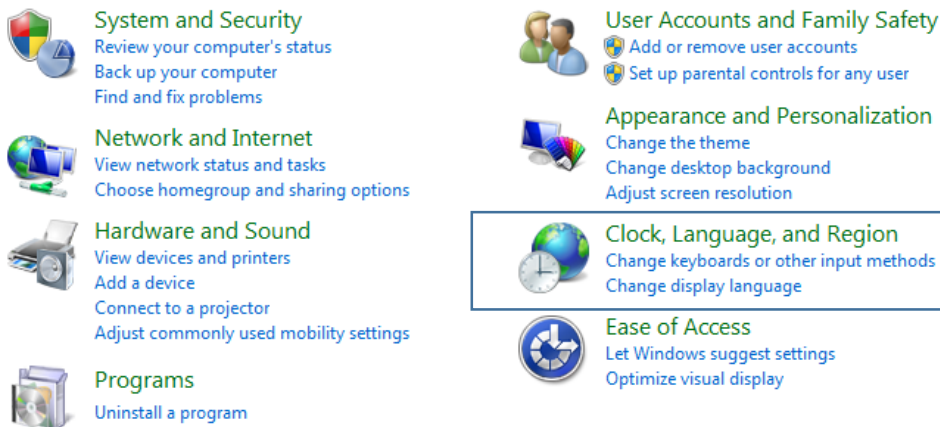
بعد از نصب، گزینه Persian - Cafetadris در کیبوردتون در ویندوز (سمت راست پایین صفحه) اضافه می‌شود.

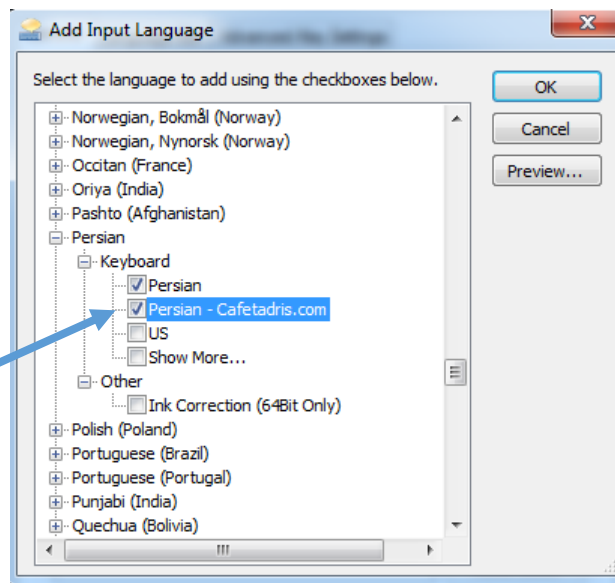
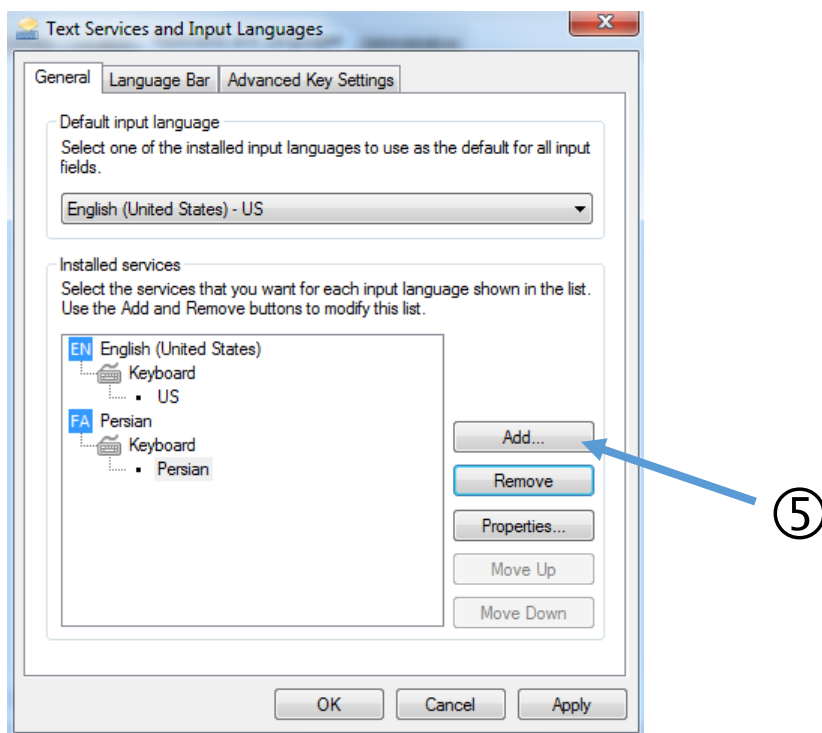
②

در پایین صفحه سمت راست که برای انتخاب زبان فارسی دکمه Fa و فارسی هست، کلیک کنید و صفحه کلیک Persian Cafetadris را انتخاب کنید.

③

اگر بعد از نصب این گزینه اضافه نشده بود، در همان صفحه روی Language preferences کلیک کنید.





از این پس بعد از انتخاب زبان فارسی در منوی پایین دو زبان فارسی نمایش داده می شود که برای ادوب کانکت فارسی کافه تدریس را انتخاب می نمایم. ⑦

